

PESQUISA ATLAS
08-09/02/2024

OPERAÇÃO TEMPUS VERITATIS

INVESTIGAÇÕES DA POLÍCIA FEDERAL SOBRE O
SUPOSTO PLANEJAMENTO DE GOLPE DE ESTADO

1. Metodologia

Atlas Random Digital Recruitment [RDR] conta com procedimentos estatísticos complexos para calibrar amostras robustas, representativas da população-alvo.

O método contempla diversas fontes de viés e lida com a possível super ou sub-representação de grupos demográficos.

Os entrevistados são recrutados organicamente durante a navegação de rotina na web em territórios geolocalizados em qualquer dispositivo (smartphones, tablets, laptops ou PCs).

Em comparação com pesquisas presenciais domiciliares ou em pontos de fluxo, **RDR evita o eventual impacto psicológico da interação humana sobre o respondente** na hora da entrevista: o respondente pode responder o questionário em condições de plena anonimidade, sem temer causar uma impressão negativa para o entrevistador ou para pessoas que eventualmente podem estar ouvindo as respostas compartilhadas durante a entrevista.

Em comparação com pesquisas telefônicas baseadas na discagem de dígitos aleatórios (Random Digit Dialing - RDD), o método **RDR permite um mapeamento granular de padrões de não resposta**, de modo que os vieses decorrentes de taxas variáveis de não resposta possam ser adequadamente tratados durante o processo de construção de cada amostra.

Em comparação com pesquisas baseadas em painéis de respondentes, o **RDR tem a vantagem de eliminar desafios à representatividade resultantes da fadiga do respondente e a mortalidade do painel**, bem como evitar fenômenos ainda mais difíceis de controlar, como efeitos de painel, resultantes de níveis crescentes de atenção e engajamento político entre os entrevistados.

Para garantir a representatividade em nível nacional, as amostras da Atlas Intel são pós-estratificadas usando um algoritmo iterativo em um conjunto mínimo de variáveis de destino: sexo, faixa etária, nível educacional, nível de renda, região e comportamento eleitoral anterior. As amostras resultantes do processo de pós-estratificação se assemelham ao perfil da população adulta do Brasil, inclusive da população que possui um acesso mais limitado à tecnologia.

População alvo
População Adulta Brasileira

Amostra
1.615 respondentes

Metodologia de coleta
Recrutamento digital aleatório (Atlas RDR)

Margem de erro
±2p.p.

Nível de confiança da margem de erro
95%

Período de coleta
08/02/2024 - 09/02/2024

Sexo	
Mulher	52,9%
Homem	47,1%

Renda familiar mensal	
Até R\$ 2.000	29,1%
Mais de R\$ 2.000 a R\$3.000	19,3%
Mais de R\$ 3.000 a R\$5.000	22,6%
Mais de R\$ 5.000 a R\$10.000	19%
Mais de R\$ 10.000	10%

Região	
Sudeste	23,2%
Nordeste	27,8%
Norte	7,8%
Sul	15,2%
Centro-Oeste	5,9%
São Paulo	20,2%

Faixa etária	
16 - 24	9,4%
25 - 34	21%
35 - 44	21,1%
45 - 59	26%
60 - 100	22,6%

Escolaridade	
Ensino fundamental completo ou incompleto ou sem educação formal	32,3%
Ensino médio completo ou incompleto	40,9%
Ensino superior completo ou incompleto	26,8%

Religião	
Católico	56,7%
Evangélico	24,1%
Crente sem religião	5,3%
Outra religião	9,6%
Agnóstico ou ateu	4,2%

Resultados

Na sua opinião, as buscas da Polícia Federal que identificaram uma carta em que o ex-presidente Bolsonaro planejava declarar o Estado de Sítio depois da organização do 2º turno das eleições presidenciais comprova o planejamento de um golpe de estado?

Sim, Bolsonaro planejou um golpe de estado

46.5%

Não, Bolsonaro não planejou um golpe de estado

36.8%

Não sei

16.6%

0%

15%

30%

45%

60%

	Gênero		Orientação sexual			Nível Educacional		
	Homem	Mulher	Heterossexual	LGBTQ+	Outra	Ensino Fundamental	Ensino Médio	Ensino Superior
Sim, Bolsonaro planejou um golpe de estado	52.2	41.1	38.8	55.3	60.8	36	43.4	58.4
Não, Bolsonaro não planejou um golpe de estado	33.1	39.7	39	44.7	39.2	24.4	53.8	26.5
Não sei	14.7	19.2	22.2	0	0	39.6	2.8	15

	Região					Idade					Religião				
	Sul	Norte	Sudeste+SP	Nordeste	Centro-Oeste	16 - 24	25 - 34	35 - 44	45 - 59	60 - 100	Católico	Evangélico	Outra religião	Crente sem religião	Agnóstico ou ateu
Sim, Bolsonaro planejou um golpe de estado	48.6	46	32.3	65.8	54.1	4.7	69.8	40.4	27.7	66.7	45.9	27	68.9	75	83.5
Não, Bolsonaro não planejou um golpe de estado	51.4	25.5	45.6	15.3	41	38.8	5.3	58.1	55.9	27.2	37.2	47.6	31.1	24.9	5.3
Não sei	0	28.6	22.1	18.8	4.9	56.5	24.8	1.5	16.5	6.1	16.8	25.4	0	0.1	11.2

	Renda familiar					Beneficiário Bolsa Família		PEA	
	R\$0-R\$2,000	R\$2,000-R\$3,000	R\$3,000-R\$5,000	R\$5,000-R\$10,000	Acima de R\$10,000	Sim	Não	Sim	Não
Sim, Bolsonaro planejou um golpe de estado	61.5	31.6	36.5	65	29.8	52.6	44.3	30.7	61.3
Não, Bolsonaro não planejou um golpe de estado	33.2	48.1	58.7	18.9	15.6	10.1	46.7	51.4	19
Não sei	5.2	20.3	4.8	16.1	54.6	37.3	9	17.9	19.7

	Voto Presidente - 1º Turno 2022							Voto Presidente - 2º Turno 2022			
	Ciro Gomes	Jair Bolsonaro	Lula	Simone Tebet	Não votei	Outros	Voto branco / nulo	Lula	Jair Bolsonaro	Voto branco / nulo	Não votei
Sim, Bolsonaro planejou um golpe de estado	100	2.5	86.5	90.1	12.3	0	91.9	87.6	2.9	60.1	12.4
Não, Bolsonaro não planejou um golpe de estado	0	82.4	0	9.7	13.7	90	0	0	82.9	32.7	14.1
Não sei	0	15.1	13.5	0.1	73.9	9.9	8.1	12.4	14.2	7.2	73.5

Na sua opinião, se o ex-presidente Bolsonaro tivesse declarado o Estado de Sítio depois da organização do 2º turno das eleições presidenciais para tirar os poderes do Supremo Tribunal Federal e convocar novas eleições tal ação constituiria um golpe de estado?


Sim, constituiria um golpe de estado



Não, não constituiria um golpe de estado



Não sei



	Gênero		Orientação sexual			Nível Educacional		
	Homem	Mulher	Heterossexual	LGBTQ+	Outra	Ensino Fundamental	Ensino Médio	Ensino Superior
Sim, constituiria um golpe de estado	47	46.2	44.5	26.6	60.8	25	53.5	59.9
Não, não constituiria um golpe de estado	28.6	37.1	37.2	27.4	27.8	24.4	40.6	31
Não sei	24.3	16.8	18.3	45.9	11.5	50.6	5.8	9.1

	Região					Idade					Religião				
	Sul	Norte	Sudeste+SP	Nordeste	Centro-Oeste	16 - 24	25 - 34	35 - 44	45 - 59	60 - 100	Católico	Evangélico	Outra religião	Crente sem religião	Agnóstico ou ateu
Sim, constituiria um golpe de estado	49.4	45.3	37.8	55.5	54.1	4.7	48.8	51.6	38.3	63.6	42.7	33.3	62.7	88.9	84.8
Não, não constituiria um golpe de estado	50.6	26.2	42.1	10.2	33.5	26.2	5.3	47	53.4	29.1	30	46.6	37.3	11.1	13.7
Não sei	0	28.6	20	34.4	12.4	69.1	45.9	1.4	8.3	7.3	27.3	20.2	0	0	1.5

	Renda familiar					Beneficiário Bolsa Família		PEA	
	R\$0-R\$2,000	R\$2,000-R\$3,000	R\$3,000-R\$5,000	R\$5,000-R\$10,000	Acima de R\$10,000	Sim	Não	Sim	Não
Sim, constituiria um golpe de estado	50.7	32.8	42.1	80.3	29.8	36.8	50.6	38.5	54.8
Não, não constituiria um golpe de estado	25.6	47	56.4	15	10.2	10.1	41.1	49.9	12.1
Não sei	23.7	20.2	1.4	4.7	60	53	8.3	11.6	33.1

	Voto Presidente - 1º Turno 2022						Voto Presidente - 2º Turno 2022				
	Ciro Gomes	Jair Bolsonaro	Lula	Simone Tebet	Não votei	Outros	Voto branco/nulo	Lula	Jair Bolsonaro	Voto branco/nulo	Não votei
Sim, constituiria um golpe de estado	100	10.3	78.8	99.9	18.1	14.2	100	80.1	10.5	68	18.1
Não, não constituiria um golpe de estado	0	73.6	0	0.1	8	85.8	0	0	74.3	32	8.4
Não sei	0	16.1	21.2	0	74	0	0	19.9	15.2	0	73.5

Na sua opinião, se o ex-presidente Bolsonaro tivesse declarado o Estado de Sítio depois da organização do 2º turno das eleições presidenciais para tirar os poderes do Supremo Tribunal Federal e convocar novas eleições, você teria apoiado a declaração do Estado de Sítio?


Não, não teria apoiado o Estado de Sítio



Sim, teria apoiado o Estado de Sítio



Não sei



0% 10% 20% 30% 40% 50%

	Gênero		Orientação sexual			Nível Educacional		
	Homem	Mulher	Heterossexual	LGBTQ+	Outra	Ensino Fundamental	Ensino Médio	Ensino Superior
Não, não teria apoiado o Estado de Sítio	40.8	41.5	39	21	56.5	18.1	48.6	56.3
Sim, teria apoiado o Estado de Sítio	34.3	38.2	38.4	33.1	43.5	31.3	39.7	36.3
Não sei	24.9	20.4	22.6	46	0	50.6	11.8	7.4

	Região					Idade					Religião				
	Sul	Norte	Sudeste+SP	Nordeste	Centro-Oeste	16 - 24	25 - 34	35 - 44	45 - 59	60 - 100	Católico	Evangélico	Outra religião	Crente sem religião	Agnóstico ou ateu
Não, não teria apoiado o Estado de Sítio	47.5	27.8	32.2	50.4	65.3	4.7	47.7	30.3	39.5	57.7	39.2	22.2	62.7	72.2	84.8
Sim, teria apoiado o Estado de Sítio	27.5	72.2	50.6	9.6	27.9	38.8	6.4	61.8	44.1	32.7	33.4	49.9	30.9	27.7	4
Não sei	25	0	17.2	40	6.8	56.5	45.9	7.9	16.4	9.5	27.3	27.9	6.5	0.1	11.2

	Renda familiar					Beneficiário Bolsa Família		PEA	
	R\$0-R\$2,000	R\$2,000-R\$3,000	R\$3,000-R\$5,000	R\$5,000-R\$10,000	Acima de R\$10,000	Sim	Não	Sim	Não
Não, não teria apoiado o Estado de Sítio	41	23.9	51.2	65.1	32	36.8	43	37.1	45.5
Sim, teria apoiado o Estado de Sítio	45.9	55	35.9	11.5	15.9	10.1	46	40.9	28.6
Não sei	13	21.1	12.9	23.4	52.1	53	11.1	22	25.9

	Voto Presidente - 1º Turno 2022							Voto Presidente - 2º Turno 2022			
	Ciro Gomes	Jair Bolsonaro	Lula	Simone Tebet	Não votei	Outros	Voto branco / nulo	Lula	Jair Bolsonaro	Voto branco / nulo	Não votei
Não, não teria apoiado o Estado de Sítio	99.8	7.1	69.8	88.6	12.3	8.3	91.9	71.6	7.3	68	12.4
Sim, teria apoiado o Estado de Sítio	0	73.7	9	11.4	5.6	81.7	0	8.5	74.2	24.8	5.6
Não sei	0.2	19.2	21.2	0	82.1	9.9	8.1	19.9	18.4	7.2	82

Na sua opinião, as investigações judiciais em contra do Jair Bolsonaro constituem uma perseguição política?


Sim, Bolsonaro está sendo perseguido injustamente



Não, Bolsonaro não está sendo perseguido injustamente



Não sei



0% 10% 20% 30% 40% 50%

Percepção das investigações como perseguição política [Cruzamentos demográficos]



	Gênero		Orientação sexual			Nível Educacional		
	Homem	Mulher	Heterossexual	LGBTQ+	Outra	Ensino Fundamental	Ensino Médio	Ensino Superior
Sim, Bolsonaro está sendo perseguido injustamente	37.2	46.9	48.3	27.3	39.2	30.1	52.4	45
Não, Bolsonaro não está sendo perseguido injustamente	38.3	42.7	38.2	26.8	53.7	19.4	46.4	54.8
Não sei	24.5	10.4	13.5	45.9	7.1	50.4	1.1	0.2

	Região					Idade					Religião				
	Sul	Norte	Sudeste+SP	Nordeste	Centro-Oeste	16 - 24	25 - 34	35 - 44	45 - 59	60 - 100	Católico	Evangélico	Outra religião	Crente sem religião	Agnóstico ou ateu
Sim, Bolsonaro está sendo perseguido injustamente	59.4	43.3	53.9	16.2	41	23.6	5.3	59.8	68.8	37.2	41.9	56.2	37.5	15.1	16.5
Não, Bolsonaro não está sendo perseguido injustamente	40.6	37.6	33.2	49.5	54.1	19.9	48.5	29.6	29.9	62.1	36	26.2	62.5	84.9	83.5
Não sei	0	19.1	12.9	34.3	4.9	56.5	46.2	10.6	1.3	0.6	22.1	17.5	0	0	0

	Renda familiar					Beneficiário Bolsa Família		PEA	
	R\$0-R\$2,000	R\$2,000-R\$3,000	R\$3,000-R\$5,000	R\$5,000-R\$10,000	Acima de R\$10,000	Sim	Não	Sim	Não
Sim, Bolsonaro está sendo perseguido injustamente	40.8	49.6	55.9	35	16.2	11.1	54.2	55.2	26.6
Não, Bolsonaro não está sendo perseguido injustamente	40.2	28.6	43.9	65	29.8	35.9	42.1	33.6	47
Não sei	19	21.8	0.3	0	53.9	53	3.7	11.2	26.3

	Voto Presidente - 1º Turno 2022						Voto Presidente - 2º Turno 2022				
	Ciro Gomes	Jair Bolsonaro	Lula	Simone Tebet	Não votei	Outros	Voto branco / nulo	Lula	Jair Bolsonaro	Voto branco / nulo	Não votei
Sim, Bolsonaro está sendo perseguido injustamente	0	99.3	0	9.9	17.8	69.6	0	0	98.9	15.1	18.2
Não, Bolsonaro não está sendo perseguido injustamente	100	0	74.1	90.1	8.2	30	69.5	75.7	0.5	73.4	8.3
Não sei	0	0.7	25.9	0	73.9	0.4	30.5	24.3	0.6	11.5	73.5

Você é a favor ou contra da investigação da conduta das seguintes pessoas em relação às discussões sobre a instalação de um Estado de Sítio depois da realização das últimas eleições presidenciais?

Jair Bolsonaro



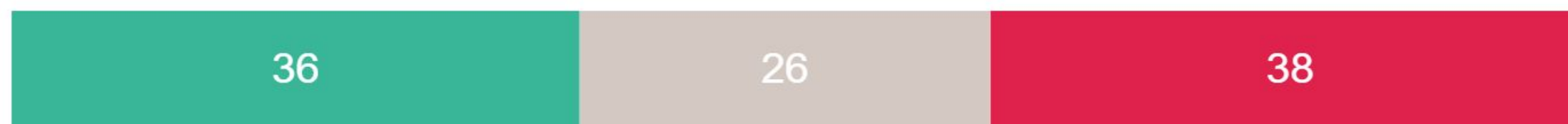
Manifestantes que ocuparam e depredaram as sedes dos três poderes no dia 8 de Janeiro de 2023



Generais envolvidos na redação de minutas decretando um Estado de Sítio



Políticos do núcleo do governo Bolsonaro envolvidos nas discussões sobre a decretação de um Estado de Sítio



■ A favor
 ■ Não sei
 ■ Contra

Investigação dos atores envolvidos nas discussões sobre a instalação de um Estado de sítio [Cruzamentos demográficos]




	Gênero		Orientação sexual			Nível Educacional			Região				
	Homem	Mulher	Heterossexual	LGBTQ+	Outra	Ensino Fundamental	Ensino Médio	Ensino Superior	Sul	Norte	Sudeste+SP	Nordeste	Centro-Oeste
Jair Bolsonaro													
A favor	47.7	43.8	43	19.3	60.7	26	52.3	56.2	41	32.7	39.7	53.4	64
Não sei	21.1	19	16.8	63.4	11.5	44.9	8.8	8.2	0	40	17.9	36.3	0
Contra	31.2	37.2	40.2	17.3	27.8	29.2	38.8	35.5	59	27.3	42.5	10.2	36
Manifestantes que ocuparam e depredaram as sedes dos três poderes no dia 8 de Janeiro de 2023													
A favor	58	32.8	54	16.6	15.2	47.6	34.3	59.1	65.7	13.2	60.8	12.7	67.2
Não sei	21.8	19.4	19.2	63.4	0	44.9	6.5	12.6	0.7	50	14.8	35.6	16.4
Contra	20.2	47.8	26.8	20	84.8	7.5	59.2	28.4	33.6	36.8	24.4	51.7	16.4
Generais envolvidos na redação de minutas decretando um Estado de Sítio													
A favor	54.3	25.2	46.2	19.3	10.9	33.4	29.9	56.9	48.4	32.7	48.9	12.7	63.8
Não sei	26	20.4	20	63.4	24.8	50.6	11.7	9.5	13.1	40	17.4	36.3	11.3
Contra	19.7	54.4	33.8	17.3	64.3	16	58.4	33.6	38.5	27.3	33.7	50.9	24.9
Políticos do núcleo do governo Bolsonaro envolvidos nas discussões sobre a decretação de um Estado de Sítio													
A favor	47.1	25.7	44.7	26.6	3.8	23.3	30.5	58.1	48.4	13.6	45.2	13.3	70.1
Não sei	28.8	23.1	18.5	63.4	43.4	56.2	14.2	8.7	13	59.1	20	36.3	5
Contra	24.1	51.2	36.8	10.1	52.9	20.5	55.3	33.1	38.5	27.3	34.8	50.3	24.9

	Idade					Religião					Renda familiar					Beneficiário Bolsa Família	
	16 - 24	25 - 34	35 - 44	45 - 59	60 - 100	Católico	Evangélico	Outra religião	Crente sem religião	Agnóstico ou ateu	R\$0-R\$2,000	R\$2,000-R\$3,000	R\$3,000-R\$5,000	R\$5,000-R\$10,000	Acima de R\$10,000	Sim	Não
Jair Bolsonaro																	
A favor	4.7	50.3	44	37.4	66.4	42.3	34.1	49.1	88.9	93.2	50.4	35.6	41.2	76.1	30	38	48.6
Não sei	84.3	45.9	3.4	7.7	1.4	25	21.7	0.1	9.9	1.5	23.7	23.3	6.6	0	52	53	7.7
Contra	11	3.8	52.6	54.9	32.2	32.7	44.2	50.8	1.2	5.3	25.9	41.1	52.2	23.9	18	9	43.7
Manifestantes que ocuparam e depredaram as sedes dos três poderes no dia 8 de Janeiro de 2023																	
A favor	28.2	7.5	32.7	67.8	68.9	39.6	39.6	59.8	75.1	87.2	8	48.7	72.8	71.1	43.2	1.6	62.2
Não sei	71.8	45.9	5.2	7.1	8.8	26.4	20.1	4.7	9.9	9.7	27	27.3	5.9	1.4	51.3	53	8.1
Contra	0	46.6	62.1	25	22.4	34	40.3	35.4	15	3.1	64.9	24	21.3	27.5	5.5	45.3	29.7
Generais envolvidos na redação de minutas decretando um Estado de Sítio																	
A favor	4.7	3.8	45.8	43.7	75.8	30.6	34.3	49.2	89.8	94.9	23.5	47.4	47.6	68.1	30.9	3.8	53.2
Não sei	71.8	45.9	8	17.4	7.2	28.1	27.1	4.7	9.9	0	18.3	21.4	23	4.7	54	53	11.6
Contra	23.6	50.3	46.2	38.9	17	41.3	38.6	46.1	0.3	5.1	58.2	31.2	29.4	27.2	15.1	43.1	35.2
Políticos do núcleo do governo Bolsonaro envolvidos nas discussões sobre a decretação de um Estado de Sítio																	
A favor	4.7	5.3	35.2	36.3	77.4	25.4	35.3	53.8	89.8	93.4	17.5	40.3	50.2	68.1	30.2	4.9	48.3
Não sei	84.3	45.9	14	18.4	5.5	35	21.8	0	9.9	1.5	29.7	21.4	17	4.7	55.9	53.1	15.8
Contra	11	48.8	50.7	45.3	17.1	39.5	42.9	46.2	0.3	5.1	52.7	38.4	32.8	27.2	13.9	42	35.9


	Voto Presidente - 1º Turno 2022							Voto Presidente - 2º Turno 2022			
	Ciro Gomes	Jair Bolsonaro	Lula	Simone Tebet	Não votei	Outros	Voto branco / nulo	Lula	Jair Bolsonaro	Voto branco / nulo	Não votei
Jair Bolsonaro											
A favor	100	13.2	77.5	55.7	12.3	9.6	77.6	76.4	13.5	55.8	12.8
Não sei	0	11.4	21.2	0.1	75.1	30.3	22.4	19.9	10.8	36.3	74.7
Contra	0	75.4	1.3	44.2	12.5	60	0	3.7	75.7	7.9	12.5
Manifestantes que ocuparam e depredaram as sedes dos três poderes no dia 8 de Janeiro de 2023											
A favor	85.2	41.3	52.1	65.2	12.3	7.5	69.5	53	41.2	56.5	12.4
Não sei	0	13	21.2	0.4	76.4	39.6	8.1	19.9	12.6	32	75.9
Contra	14.8	45.7	26.7	34.4	11.3	53	22.4	27	46.2	11.5	11.7
Generais envolvidos na redação de minutas decretando um Estado de Sítio											
A favor	89.6	22.3	56.7	55.7	12.3	15.5	77.6	57.4	22.2	55.8	12.8
Não sei	0	17.5	21.2	0.1	76.4	68.7	0	19.9	18.5	24.8	75.9
Contra	10.4	60.2	22.1	44.2	11.3	15.7	22.4	22.7	59.3	19.4	11.3
Políticos do núcleo do governo Bolsonaro envolvidos nas discussões sobre a decretação de um Estado de Sítio											
A favor	89.6	19.3	52.1	65.5	14.7	15.5	77.6	53.1	19.3	63.7	15.2
Não sei	0	21.6	25.8	0.1	73.9	30.3	0	24.1	20.4	24.8	73.5
Contra	10.4	59.1	22.1	34.4	11.3	54.1	22.4	22.7	60.3	11.5	11.3

Você é a favor ou contra da prisão das seguintes pessoas atualmente sob investigação por atacar o estado democrático de direito?

Manifestantes que ocuparam e depredaram as sedes dos três poderes no dia 8 de Janeiro de 2023



Jair Bolsonaro



Políticos do núcleo do governo Bolsonaro envolvidos nas discussões sobre a decretação de um Estado de Sítio



Generais envolvidos na redação de minutas decretando um Estado de Sítio



■ A favor ■ Não sei ■ Contra

Prisão dos atores envolvidos nas discussões sobre a instalação de um Estado de sítio [Cruzamentos demográficos]



	Gênero		Orientação sexual			Nível Educacional			Região				
	Homem	Mulher	Heterossexual	LGBTQ+	Outra	Ensino Fundamental	Ensino Médio	Ensino Superior	Sul	Norte	Sudeste+SP	Nordeste	Centro-Oeste
Manifestantes que ocuparam e depredaram as sedes dos três poderes no dia 8 de Janeiro de 2023													
A favor	54.4	33.8	55.1	26.6	3.7	44.1	32.5	61.6	70.9	13.2	56.5	13.3	67.2
Não sei	24.1	20.6	19.3	63.4	11.5	44.9	10.8	12.8	3.1	40	19.9	36.1	10
Contra	21.4	45.6	25.6	10.1	84.8	11	56.6	25.6	26	46.8	23.5	50.6	22.8
Jair Bolsonaro													
A favor	42.8	41	38.5	9.4	60.8	25	46.4	52.8	37.6	45.3	33.8	50.6	54.1
Não sei	24.5	10.4	15.9	45.9	0	50.6	0.9	2.9	3.1	0	15.7	34.3	4.9
Contra	32.6	48.6	45.6	44.7	39.2	24.4	52.8	44.3	59.3	54.7	50.5	15.1	41
Políticos do núcleo do governo Bolsonaro envolvidos nas discussões sobre a decretação de um Estado de Sítio													
A favor	42.5	24.8	41.2	16.6	3.8	25.8	20.8	59.8	46	13.6	41.9	12.8	60.1
Não sei	28.2	15.6	20.8	63.4	0	56.2	2.8	10.1	3.1	40	20.7	35.1	0.1
Contra	29.3	59.6	37.9	20	96.2	18	76.4	30.1	50.9	46.4	37.4	52.1	39.8
Generais envolvidos na redação de minutas decretando um Estado de Sítio													
A favor	37.6	21.4	36.5	26.8	0.9	19.4	21.6	50.9	40.4	25.1	33.8	12.2	53.8
Não sei	34.2	18.5	24.9	45.9	7.1	61.7	3.8	17.8	3.1	47.6	28.1	35.1	0
Contra	28.2	60.2	38.6	27.3	91.9	18.8	74.6	31.3	56.5	27.3	38.2	52.8	46.2

	Idade					Religião					Renda familiar					Beneficiário Bolsa Família	
	16 - 24	25 - 34	35 - 44	45 - 59	60 - 100	Católico	Evangélico	Outra religião	Crente sem religião	Agnóstico ou ateu	R\$0-R\$2,000	R\$2,000-R\$3,000	R\$3,000-R\$5,000	R\$5,000-R\$10,000	Acima de R\$10,000	Sim	Não
Manifestantes que ocuparam e depredaram as sedes dos três poderes no dia 8 de Janeiro de 2023																	
A favor	4.7	5.6	42.4	60.5	76.8	36.4	39.5	57.1	88.9	79.2	12.8	49.3	60.5	75.7	43.6	1.6	60.3
Não sei	84.3	48.4	6.8	8.3	4.2	28.8	21.5	6.5	9.9	9.5	28.4	27.3	8.2	2.2	51.3	53	10.7
Contra	11	46	50.8	31.2	19	34.8	39	36.4	1.2	11.3	58.8	23.5	31.3	22.1	5	45.3	29
Jair Bolsonaro																	
A favor	4.7	46.6	42.2	30.1	62.8	39.7	28.2	62.5	69.4	74	46.1	31.4	41.9	63.1	29.8	36.8	44
Não sei	56.5	48.1	1.5	2	5.5	20	20.2	0	5.5	9.5	13	20.2	2.3	6.6	54	53	3.4
Contra	38.8	5.3	56.3	67.9	31.8	40.2	51.6	37.5	25.1	16.5	40.8	48.3	55.7	30.3	16.2	10.1	52.6
Políticos do núcleo do governo Bolsonaro envolvidos nas discussões sobre a decretação de um Estado de Sítio																	
A favor	4.7	2.2	33.3	39.5	64.7	24.5	31.5	49	75.3	74.2	2.7	41.1	53	63.7	30.1	3.8	45.2
Não sei	71.8	48.1	1.5	15.7	6.1	25.6	20.3	4.7	10.4	9.5	18.3	29.8	5.3	6.6	52.8	53.1	9.5
Contra	23.6	49.7	65.2	44.7	29.1	49.9	48.3	46.3	14.2	16.2	79	29.1	41.7	29.8	17.1	43.1	45.3
Generais envolvidos na redação de minutas decretando um Estado de Sítio																	
A favor	19.9	2.2	24.5	30.8	62	19.1	26.8	49	85.8	74.2	2.7	29.2	44.3	63.7	30.1	1.7	39.9
Não sei	56.5	48.1	25.3	15.5	8.1	31.9	27.1	4.7	0.1	9.5	24.2	41.8	6.1	6.6	52.8	55.2	15.1
Contra	23.6	49.7	50.2	53.6	29.8	49	46.1	46.3	14.2	16.2	73	29.1	49.6	29.7	17.1	43.1	45

	Voto Presidente - 1º Turno 2022							Voto Presidente - 2º Turno 2022			
	Ciro Gomes	Jair Bolsonaro	Lula	Simone Tebet	Não votei	Outros	Voto branco / nulo	Lula	Jair Bolsonaro	Voto branco / nulo	Não votei
Manifestantes que ocuparam e depredaram as sedes dos três poderes no dia 8 de Janeiro de 2023											
A favor	95.6	40.7	51.6	65.3	4.3	7.5	77.6	52.6	40.5	56.5	4.4
Não sei	0	15.6	22.2	0.3	84.4	30.3	0	20.8	15	24.8	84
Contra	4.4	43.7	26.2	34.4	11.3	62.2	22.4	26.6	44.5	18.7	11.7
Jair Bolsonaro											
A favor	100	0.9	78.8	78.9	4.3	0	80.2	80.1	1.3	49.3	4.4
Não sei	0	5.7	21.2	11.3	82	0.4	11.8	19.9	5.2	10.8	81.5
Contra	0	93.5	0	9.9	13.7	99.6	8.1	0	93.5	39.9	14.1
Políticos do núcleo do governo Bolsonaro envolvidos nas discussões sobre a decretação de um Estado de Sítio											
A favor	100	12.7	52.5	54.2	4.3	0	69.5	53.6	13.1	56.5	4.4
Não sei	0	15	21.2	11.3	84.4	30.3	0	19.9	14.2	24.8	84
Contra	0	72.2	26.2	34.5	11.3	69.6	30.5	26.5	72.7	18.7	11.7
Generais envolvidos na redação de minutas decretando um Estado de Sítio											
A favor	100	1.2	52.5	44.4	4.3	35.9	69.5	53.6	1.7	73.4	4.4
Não sei	0	20.4	25.8	11.3	84.4	38.8	0	24.1	21.7	0	84
Contra	0	78.4	21.7	44.3	11.3	25.3	30.5	22.3	76.6	26.6	11.7

Independente da sua avaliação sobre a culpabilidade do ex-presidente, você acredita que **Jair Bolsonaro** será preso este ano?

Sim, será preso



Não, não será preso



Não sei



0% 10% 20% 30% 40% 50%

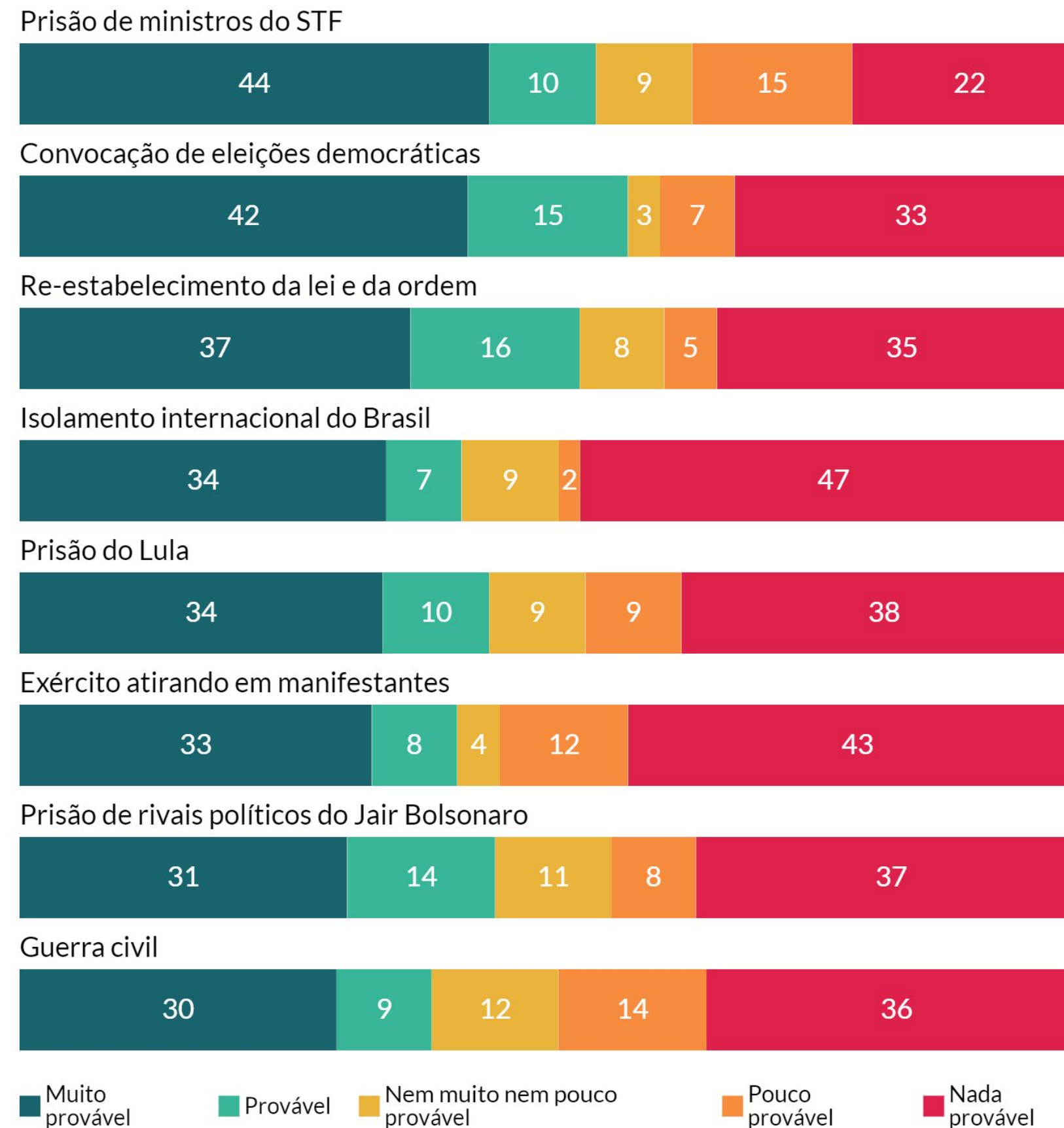
	Gênero		Orientação sexual			Nível Educacional		
	Homem	Mulher	Heterossexual	LGBTQ+	Outra	Ensino Fundamental	Ensino Médio	Ensino Superior
Sim, será preso	31.8	43.4	30.6	10.2	68.5	19.6	45.5	49.9
Não, não será preso	22.9	27.7	33	27.5	0.1	13	34.4	28.9
Não sei	45.3	28.9	36.4	62.3	31.4	67.4	20.1	21.2

	Região					Idade					Religião				
	Sul	Norte	Sudeste+SP	Nordeste	Centro-Oeste	16 - 24	25 - 34	35 - 44	45 - 59	60 - 100	Católico	Evangélico	Outra religião	Crente sem religião	Agnóstico ou ateu
Sim, será preso	25.1	45.2	32.5	48.4	38.6	12.6	46.2	41.8	21.7	51.7	41	25.8	46.1	24.1	18
Não, não será preso	29.9	40.8	33.2	12.4	10.3	17.4	7.8	42.8	48.3	12.6	15.7	37	38.8	47.6	40.3
Não sei	44.9	14	34.3	39.2	51.2	70	46	15.4	30	35.7	43.3	37.2	15.1	28.4	41.7

	Renda familiar					Beneficiário Bolsa Família		PEA	
	R\$0-R\$2,000	R\$2,000-R\$3,000	R\$3,000-R\$5,000	R\$5,000-R\$10,000	Acima de R\$10,000	Sim	Não	Sim	Não
Sim, será preso	53.4	15.7	29.2	71.9	25.3	36.7	39	26.3	50.3
Não, não será preso	21.7	42.7	27.9	11	6	9	33.2	36.3	11.5
Não sei	24.8	41.6	42.9	17	68.7	54.3	27.8	37.4	38.2

	Voto Presidente - 1º Turno 2022					Voto Presidente - 2º Turno 2022					
	Ciro Gomes	Jair Bolsonaro	Lula	Simone Tebet	Não votei	Outros	Voto branco / nulo	Lula	Jair Bolsonaro	Voto branco / nulo	Não votei
Sim, será preso	41.7	16	64.6	41.7	0	0	24.5	61.9	15.9	0	0.1
Não, não será preso	42	48.2	1	45.2	22.6	49.2	45.2	4.9	47.1	79.4	22.6
Não sei	16.3	35.8	34.5	13.1	77.4	50.8	30.3	33.2	37.1	20.5	77.3

Na sua opinião, se o ex-presidente Bolsonaro tivesse declarado o Estado de Sítio depois da organização do 2º turno das eleições presidenciais para tirar os poderes do Supremo Tribunal Federal e convocar novas eleições, quais dessas seriam prováveis consequências?



Prováveis consequências de um Estado de Sítio [Cruzamentos demográficos]



	Gênero		Orientação sexual			Nível Educacional			Região					Idade				
	Homem	Mulher	Heterossexual	LGBTQ+	Outra	Ensino Fundamental	Ensino Médio	Ensino Superior	Sul	Norte	Sudeste+SP	Nordeste	Centro-Oeste	16 - 24	25 - 34	35 - 44	45 - 59	60 - 100
Prisão de ministros do STF																		
Muito provável	43.9	45.3	41.2	6	78.5	24.2	52.2	56.5	63.6	13.2	36.6	51.4	44	4.7	50.1	48.9	34.4	61.2
Provável	20.1	1.6	7.2	73.2	0	11.4	10.4	5.8	8.8	0	10.7	17.2	2.6	11	21.4	2.1	9.6	10.8
Nem muito nem pouco provável	9.7	9.5	9.2	17.5	7.2	11.3	3.4	16.8	5.2	59.7	7.5	0	14.7	15.2	0	10.8	13.7	9.8
Pouco provável	6	21.7	18.2	0	0	10.5	16.5	15.9	16.3	23	21.5	0.6	10	0	0	26.3	21	12.4
Nada provável	20.3	21.9	24.1	3.4	14.3	42.6	17.5	5	6.1	4.1	23.8	30.8	28.7	69.1	28.6	11.9	21.3	5.8
Convocação de eleições democráticas																		
Muito provável	25.4	57	39.1	5.6	77.6	20.5	59.9	39.9	26.4	43.2	42.4	50.6	28.3	11	50.9	55.7	52.2	18.6
Provável	18.7	11.3	10.2	84.9	2.9	20	15.4	7.1	32.1	21.4	8.1	16.6	9	15.2	21.1	7.9	16.4	15.7
Nem muito nem pouco provável	5.4	0.4	1	0	7.1	5.5	1.4	0.8	1	19.8	0.6	0	4.9	0	0	10.8	1.4	2
Pouco provável	14	1.2	9	0	0.6	15.3	4.2	2.8	0	0	4.7	18	8.7	0	24.8	1.1	1.2	8
Nada provável	36.4	30.1	40.7	9.4	11.8	38.7	19.1	49.4	40.5	15.6	44.2	14.7	49.1	73.8	3.2	24.5	28.8	55.6
Re-estabelecimento da lei e da ordem																		
Muito provável	23.6	48.5	32.3	6.3	77.6	20.5	50.6	34.2	24.6	40.6	40	37.7	24.5	11	50.9	33.6	45.1	22
Provável	19.5	12	13.6	62.1	0.4	17.3	19.4	6.9	24.7	0.7	10.8	25.1	2.6	0	21.1	19.8	14.6	16
Nem muito nem pouco provável	10.6	4.9	6.7	19.4	7.6	10.8	9.2	1	10.1	30.5	1.6	5.1	22.8	15.2	0	10.6	8	12.4
Pouco provável	8.8	0.8	4.8	0	2.9	2.8	7.6	2	8.5	0.4	8	0	0	0	0	2.5	10.4	7
Nada provável	37.6	33.9	42.7	12.2	11.5	48.5	13.3	56	32.1	27.8	39.6	32.1	50.1	73.8	28.1	33.6	21.9	42.6
Prisão do Lula																		
Muito provável	49.1	22.1	43.3	0.4	25.7	23.1	35.3	48.9	60.5	43.7	41.2	6.4	34.7	15.7	4.4	27.4	49.5	59.9
Provável	15.3	5.9	5.3	73.4	2.9	14.2	10.4	1.5	10.9	12.1	2.4	23.6	2.6	15.2	21.5	14.1	6.3	2.1
Nem muito nem pouco provável	9.1	9.2	9	0	7.1	5.5	10.6	11.1	1	29.1	9.6	5.7	13.2	0	0	23.8	9.4	8.5
Pouco provável	12.3	5.4	10.2	0	0.1	16.3	4.1	5.8	3.2	0	4.8	18.1	16.4	0	28.6	3.4	0	10.3
Nada provável	14.2	57.4	32.2	26.2	64.3	40.9	39.6	32.7	24.4	15.1	41.9	46.3	33	69.1	45.5	31.3	34.7	19.2
Isolamento internacional do Brasil																		
Muito provável	28	38.7	30.3	7.8	53.7	13.9	42.2	43.2	34.2	15.5	32.1	39.2	38	4.7	52.5	28.6	14.8	56
Provável	16.3	0.2	3.7	64.7	0	17.2	2.8	3.1	0.2	0	5.3	16.9	8.3	11	21.1	2	0.8	9.2
Nem muito nem pouco provável	16.2	3.4	7.4	17.5	7.2	20.8	5.2	0.9	1	41.2	1.2	18.1	0	15.2	24.8	10.8	1.2	5
Pouco provável	3.1	1	2.2	10	0	0	3.5	2.2	2	0	2.6	1.1	6.4	0	0	1.1	2.1	5
Nada provável	36.4	56.7	56.3	0	39.2	48.2	46.3	50.5	62.6	43.3	58.8	24.7	47.3	69.1	1.6	57.6	81	24.7
Exército atirando em manifestantes																		
Muito provável	26.9	38.8	29.6	7.8	53.3	19.6	37.9	41.1	25.7	15.9	26.7	49.2	38	0	46.3	28.6	20	54.8
Provável	15.4	2.3	4.3	63.4	0	11.4	5.2	6.7	8.1	11.4	5	16.3	0	19.9	23.6	2.5	4.1	2.5
Nem muito nem pouco provável	5.6	2.1	2.1	0	7.5	5.7	1	4.2	7.6	19.1	1.3	0.1	0	0	0	10.6	0.7	6.7
Pouco provável	16.6	8.1	14.5	0	0	21.1	13.6	1.7	16.3	10.7	8.3	18.4	0	0	24.8	1.7	12.9	15.3
Nada provável	35.5	48.8	49.5	28.8	39.2	42.3	42.3	46.3	42.2	42.9	58.7	16	62	60.1	5.3	56.7	62.3	20.7
Prisão de rivais políticos do Jair Bolsonaro																		
Muito provável	31.4	31	28.3	0.4	53.7	13.9	43.8	30.9	39.3	39.7	22.6	40	28.9	4.7	45.2	4.1	31.2	49.5
Provável	15.5	12.2	10.6	74.9	0	17.2	12	11.1	8.1	24	3.8	28.6	16.7	15.2	21.4	17.9	6.8	15.7
Nem muito nem pouco provável	11.4	11.1	12	5.6	7.1	5.5	9.9	19.2	4.8	31.8	16.1	0	15.8	0	3.3	24.5	7.6	12.9
Pouco provável	15.3	1	9.2	0	0.1	18.8	2.1	3.1	0.2	0	5.4	18	6.4	11	24.9	0	6.4	1.4
Nada provável	26.3	44.6	39.9	19	39.2	44.7	32.3	35.7	47.6	4.5	52	13.3	32.3	69.1	5.3	53.5	48.1	20.5
Guerra civil																		
Muito provável	17.7	40.4	25.1	7.6	53.3	14.3	31	45.3	24.9	44.4	19.4	48.4	8.9	0	46.1	35	19.1	30.6
Provável	12.5	5.8	4.4	64.9	0.4	11.6	6.2	7.2	6.4	11.4	2.5	21.5	0	15.2	21.5	2.9	8.1	5.8
Nem muito nem pouco provável	20.7	3.4	11.8	7.5	7.1	14.3	10	8.6	19.4	29.1	9.7	0.7	21.5	0	2.2	10.6	14	24
Pouco provável	24.6	5.3	18.1	0	0	21.1	11	14.3	4	0.7	18.5	19.2	8.6	15.7	24.9	16.3	3.5	15.7
Nada provável	24.6	45	40.7	20.1	39.2	38.8	41.8	24.6	45.4	14.4	49.8	10.2	61	69.1	5.3	35.2	55.3	23.8

Prováveis consequências de um Estado de Sítio [Cruzamentos demográficos]



	Religião					Renda familiar				Beneficiário Bolsa Família		PEA		Voto Presidente - 1º Turno 2022						Voto Presidente - 2º Turno 2022						
	Católico	Evangélico	Outra religião	Crente sem religião	Agnóstico ou ateu	R\$0-R\$2.000	R\$2.000-R\$3.000	R\$3.000-R\$5.000	R\$5.000-R\$10.000	Acima de R\$10.000	Sim	Não	Sim	Não	Ciro Gomes	Jair Bolsonaro	Lula	Simone Tebet	Não votel	Outros	Voto branco / nulo	Lula	Jair Bolsonaro	Voto branco / nulo	Não votel	
Prisão de ministros do STF																										
Muito provável	40.1	36.6	53.5	83.8	78.3	44.6	35.5	56.8	66.4	16.1	40.1	46.1	38.7	49.3	76.6	23.4	65.9	31.6	12.3	54.2	77.8	62.7	26.1	60.1	12.3	
Provável	13.1	7.6	6.4	5.4	1.3	15.5	6.6	7.8	7.6	15.3	15.8	8.2	7.3	13.5	18.8	6.8	13.6	10.1	4.4	0	14.1	15.7	6.3	7.9	4.8	
Nem muito nem pouco provável	9.6	7.8	0	9.9	7.9	11.2	0.2	7.8	15.9	1.4	0	13.1	8.6	10	0	15.3	6	0.1	0	30.3	0	5.6	14.5	24.8	0	
Pouco provável	16.9	11.7	20.4	0.3	10.9	14.5	27.3	19.7	1	3.8	0	20	19.3	5.7	4.4	29.2	2.5	22	5.7	15.5	8.1	4.7	28.5	7.2	5.7	
Nada provável	20.3	36.2	19.7	0.6	1.5	14.2	30.5	7.8	9	63.4	44.1	12.7	26.1	21.5	0.2	25.3	12	36.2	77.5	0	0	11.3	24.7	0	77.1	
Convocação de eleições democráticas																										
Muito provável	43.5	51.3	36.6	14.9	14.9	65.4	40.4	36.4	28.2	11.4	45.3	39.7	46.2	33.4	0	69.9	21.4	22.2	8	55.4	0	21.7	70.8	7.2	8.4	
Provável	20.5	2.7	12.8	10.1	1.3	19.7	7.1	25.1	5.6	0.1	15.8	14.9	14.2	14.4	0	22.2	11.9	4.5	0	30	0	11.7	21.2	24.8	0	
Nem muito nem pouco provável	4.5	0.2	0	0	0	6	0.8	1.2	0.1	2.7	0	0.8	4.1	1	4.3	0	1.4	4.6	0	5.7	0.4	4.2	1.4	0	5.7	
Pouco provável	3.4	17.7	1.8	0	0	24.6	0	0	22.8	17.2	3.3	1.3	17	0	1.1	14.3	28.5	0	5.9	48.3	14.1	1	10.1	0	0	
Nada provável	28.2	28.1	48.9	75	83.7	8.9	27.1	37.3	66	63	21.6	38	37.3	30.8	100	5.3	47.9	44.8	86.3	8.3	51.7	48.3	5.6	57.9	85.9	
Re-estabelecimento da lei e da ordem																										
Muito provável	41.1	34.2	23.5	21.8	3.7	53	41.2	35.8	9.6	21.2	38.5	35.2	36.5	33.5	0	57.3	23.7	11.2	12.5	45.9	0	21.3	58.4	0	12.5	
Provável	18.4	12.9	12.9	1.2	10.9	27.4	6.4	15.4	10	1.4	23.5	12.3	14.3	14.9	0	23.9	12.5	1.6	4.1	9.6	0	12.2	23	7.2	4.1	
Nem muito nem pouco provável	4.9	7.9	0	9.9	33.4	6	5.8	13	8.2	3	0	10.9	6	8.6	0	5.9	9.2	11.3	0	38.6	0	8.7	5.8	24.8	0	
Pouco provável	5.1	4.9	3.6	2.8	0	2	5.7	5.2	7.7	15.6	0	6.5	7	21	18.8	3.6	2.2	29.9	0	6	48.3	2.2	5.9	3.5	10.1	0
Nada provável	30.4	40.1	60	64.3	51.9	13.4	40.9	30.5	64.5	58.7	38	35	36.3	41	81.2	9.3	52.3	46	83.4	0	51.7	51.9	9.3	57.9	83.4	
Prisão do Lula																										
Muito provável	27.4	42	31.2	84	61	17.8	32.8	48.6	57.7	40	1.6	47.2	42.8	26.9	94.2	39.7	30.3	13	11.2	45.9	80.2	32.1	41.3	49.3	11.6	
Provável	11.2	12.3	5.5	9.9	6.3	20.4	5.2	13.1	9.9	0.1	22.6	5.3	10.9	9.4	0.2	10.2	11.1	34.6	2.4	30	0	11.3	9.8	24.8	2.4	
Nem muito nem pouco provável	8.9	7.7	6.5	6.1	20.3	10	16.1	2.4	11.1	4.1	2.2	12.4	10.7	7.3	0	15.8	5.1	0	0	18.2	11.8	4.8	15.4	18	0	
Pouco provável	3.2	23.2	0	0	9.5	5.7	29.1	1.5	1.9	0.2	18.3	4.5	5.3	14.7	0	7.4	11.8	6.5	8	5.9	8.1	11.5	7.2	0	8	
Nada provável	49.3	14.9	56.9	0.1	2.8	46.1	16.8	34.3	29.3	55.5	55.3	30.6	30.3	41.7	5.6	27	41.6	46	78.3	0	0	40.2	26.3	7.9	78	
Isolamento internacional do Brasil																										
Muito provável	29.1	21.4	74.8	54.4	75.8	45.5	21.7	23.3	49.3	34.5	35.3	32.9	23.5	41.9	86	4.5	57.3	52.2	14	8.3	65.8	60.3	4.3	50	14	
Provável	11.4	2.6	0	5.6	9.2	13.3	2.8	5.5	7.7	0.1	15.8	4.5	4.9	11.2	0.3	6.9	11	14.3	0	5.9	0	10.8	6.4	7.9	0	
Nem muito nem pouco provável	5.6	18.6	0.1	9.9	0.2	10.1	23.9	4.3	0.4	0.1	17.2	6.3	2.9	19.3	0	3.9	16.4	0	0	30.3	8.1	15.1	3.8	24.8	0	
Pouco provável	2.6	0	4.9	1	0	4.6	1.7	2.7	1.5	1.4	0	2.8	1.3	2.5	0	4	0.4	0	0	0	26.1	0.4	4	10.1	0	
Nada provável	51.2	57.4	20.2	29.1	14.7	26.5	49.9	64.1	41.3	63.6	31.8	53.4	67.3	25.1	13.7	80.7	14.9	33.6	86	55.4	0	13.5	81.6	7.2	86	
Exército atirando em manifestantes																										
Muito provável	28.9	30.6	55.1	45.7	55.8	45.6	19.7	33.6	51.8	2.7	35.9	31.7	22.9	43.1	50.1	3	60.4	67.9	0.2	0	65.8	62.3	3.3	38.3	0.2	
Provável	10.2	2.6	6.3	16	18.6	13	6.8	6.7	7.1	3.9	15.8	5.6	5.8	10.2	18.8	0.8	14.4	0.1	8.1	30	26.1	13.6	0.6	46.6	8.5	
Nem muito nem pouco provável	4.2	0.9	6.6	10.4	0	6.2	0.5	1.9	0.5	9.4	0	5.3	2.2	4.6	10.4	1.3	6.9	1.3	2.4	0.4	0	6.1	1.3	0	2.4	
Pouco provável	12.2	17.7	1	0.1	0	4.1	22.1	14.9	8.1	15.5	4.1	17.2	10.2	8.7	20.3	12.5	15.5	6.5	0	5.9	8.1	15.1	12.1	0	0	
Nada provável	44.4	48.2	31.1	27.8	25.6	31.1	50.9	43	32.6	68.5	31.1	47.2	60.3	22.8	0.4	82.4	2.8	24.2	89.3	63.7	0	2.9	82.7	15.1	88.9	
Prisão de rivais políticos do Jair Bolsonaro																										
Muito provável	32.4	20.9	18.6	69.5	66.3	39.5	30.2	29.1	33.8	30.9	36.8	29	23.4	39.3	94.2	6.4	54.1	46	5.5	0	80.2	54.3	6.6	49.3	5.5	
Provável	11.6	18.2	24.7	10.1	1.3	27.5	0.6	9	13.7	0.1	22.5	10	12.2	12.4	0.2	16.2	12.2	26.6	2.4	30	0	14.2	15.5	24.8	2.4	
Nem muito nem pouco provável	11.3	9.3	6.5	5.5	17.5	15.5	18.2	2.2	12.9	2.7	2.2	14.7	13.7	8.1	0	18.3	5.6	6.5	8	0.4	11.8	5.9	17.7	10.8	8.4	
Pouco provável	2.8	20.8	0	0	0	20.3	10.3	0	5.2	17.2	4	5	15.3	0	5.7	12.4	0	0	14.2	8.1	11.3	5.5	0	0	0	
Nada provável	41.9	30.7	50.2	14.9	14.9	17.5	30.8	49.4	39.6	61.1	21.2	42.3	45.7	24.9	5.6	53.4	15.7	20.9	84.1	55.4	0	14.2	54.6	15.1	83.7	
Guerra civil																										
Muito provável	31.6	17.6	58	25.8	17.8	43.8	20.7	22.5	44.4	1.5	36.8	26.8	18.8	41.1	18.5	8	52	23.7	4.1	0	91.9	50.5	8.1	48.4	4.1	
Provável	9.4	8.8	5.3	31.9	4.9	14.7	0.2	5	18.1	0.2	15.8	6.3	7.3	9.5	29.2	5.4	12.7	15.6	0	30	0	12.6	5.2	36.5	0.4	
Nem muito nem pouco provável	9.8	9	6.5	10.4	42.8	14.7	0.5	20.5	9.1	11.4	0	16.1	9.4	12	18.8	7.8	13.3	21.1	10.6	0.4	0	14.7	7.7	7.9	10.7	
Pouco provável	10.8	17.8	10.5	6.4	11.3	0	44.5	5.2	10.4	23	17.3	13.1	11.3	19.7	20.3	14.8	17.4	6.5	0	21.7	0	16.8	14.9	0	0	
Nada provável	38.4	46.7	19.7	25.5	23.1	26.8	34.2	46.8	18	63.9	30.1	37.6	53.1	17.7	13.3	64	4.5	33.1	85.3	48	8.1	5.4	64.2	7.2	84.8	

Na sua opinião, se o ex-presidente Bolsonaro tivesse declarado o Estado de Sítio depois da organização do 2º turno das eleições presidenciais para tirar os poderes do Supremo Tribunal Federal e convocar novas eleições, ele teria conseguido se manter no poder?

Sim, teria conseguido e seria presidente hoje



Não, não teria conseguido e não continuaria como presidente



Não sei



	Gênero		Orientação sexual			Nível Educacional		
	Homem	Mulher	Heterossexual	LGBTQ+	Outra	Ensino Fundamental	Ensino Médio	Ensino Superior
Sim, teria conseguido e seria presidente hoje	41.4	37.3	46.9	10	36.8	30.8	38.9	51.6
Não, não teria conseguido e não continuaria como presidente	27.6	30.3	21.2	26.6	59.9	15.2	41.5	25.3
Não sei	31	32.4	31.9	63.4	3.3	54	19.6	23.1

	Região					Idade					Religião				
	Sul	Norte	Sudeste+SP	Nordeste	Centro-Oeste	16 - 24	25 - 34	35 - 44	45 - 59	60 - 100	Católico	Evangélico	Outra religião	Crente sem religião	Agnóstico ou ateu
Sim, teria conseguido e seria presidente hoje	43.9	5.7	57.6	15.9	39.3	12.6	5.3	58.7	46.8	53.8	23.2	55	82.4	43.3	36.7
Não, não teria conseguido e não continuaria como presidente	22.3	44.3	19.4	39.8	42	11	48.8	24.8	18.2	33.5	37.4	12.9	16.8	24.1	44.4
Não sei	33.8	50	23	44.3	18.6	76.4	45.9	16.5	35	12.6	39.4	32.1	0.8	32.6	18.9

	Renda familiar					Beneficiário Bolsa Família		PEA	
	R\$0-R\$2,000	R\$2,000-R\$3,000	R\$3,000-R\$5,000	R\$5,000-R\$10,000	Acima de R\$10,000	Sim	Não	Sim	Não
Sim, teria conseguido e seria presidente hoje	22.6	47.6	46.9	50.6	30	11.7	50	33.7	42.7
Não, não teria conseguido e não continuaria como presidente	54.7	23.1	19.1	23.9	8.4	35.2	26.4	27.9	29.5
Não sei	22.7	29.3	34	25.5	61.6	53.1	23.6	38.4	27.8

	Voto Presidente - 1º Turno 2022						Voto Presidente - 2º Turno 2022				
	Ciro Gomes	Jair Bolsonaro	Lula	Simone Tebet	Não votei	Outros	Voto branco / nulo	Lula	Jair Bolsonaro	Voto branco / nulo	Não votei
Sim, teria conseguido e seria presidente hoje	82.1	54.2	29.1	44.5	12.1	0	40.2	30.5	52.7	21.8	12.2
Não, não teria conseguido e não continuaria como presidente	17.7	15.7	39.2	54.1	13.9	21.6	59.8	40.4	15.9	46.2	14
Não sei	0.2	30	31.7	1.4	73.9	78.3	0	29.1	31.4	32	73.8

Na sua opinião, o Brasil vive hoje sob uma ditadura do judiciário?


Sim, Brasil vive sob uma ditadura do judiciário




Não, o judiciário está cumprindo o seu papel corretamente



Não, mas muitos juizes cometem abusos e ultrapassam suas atribuições



Não sei



	Gênero		Orientação sexual			Nível Educacional		
	Homem	Mulher	Heterossexual	LGBTQ+	Outra	Ensino Fundamental	Ensino Médio	Ensino Superior
Sim, Brasil vive sob uma ditadura do judiciário	39.3	53.7	41.1	36.9	71	35	64.5	38
Não, o judiciário está cumprindo o seu papel corretamente	26.9	15.6	27.2	3.9	0.9	19.7	10.5	37.9
Não, mas muitos juizes cometem abusos e ultrapassam suas atribuições	13.6	19.9	18.5	8.1	28	0	25	24.1
Não sei	20.2	10.8	13.2	51.2	0	45.3	0	0

	Região					Idade					Religião				
	Sul	Norte	Sudeste+SP	Nordeste	Centro-Oeste	16 - 24	25 - 34	35 - 44	45 - 59	60 - 100	Católico	Evangélico	Outra religião	Crete sem religião	Agnóstico ou ateu
Sim, Brasil vive sob uma ditadura do judiciário	30.1	75.8	44.4	50.3	53.7	30	50.9	65.1	45.5	36	51.5	43.1	33	24.9	2
Não, o judiciário está cumprindo o seu papel corretamente	29.7	13.4	27	9.9	2	5.3	0.2	29.1	13	47.3	11.4	17	63.5	58	62
Não, mas muitos juizes cometem abusos e ultrapassam suas atribuições	40.2	10.7	15.5	5.5	44.3	0	3.1	5.8	41.5	16.7	18	22.4	3.6	17.1	36
Não sei	0	0	13.1	34.3	0	64.7	45.9	0	0	0	19.1	17.5	0	0	0

	Renda familiar					Beneficiário Bolsa Familia		PEA	
	R\$0-R\$2,000	R\$2,000-R\$3,000	R\$3,000-R\$5,000	R\$5,000-R\$10,000	Acima de R\$10,000	Sim	Não	Sim	Não
Sim, Brasil vive sob uma ditadura do judiciário	79	48.5	33.2	26.2	16.6	46.2	47.2	43.1	47
Não, o judiciário está cumprindo o seu papel corretamente	5.6	26.2	30	41.6	22.4	0.7	29.5	16.6	27.3
Não, mas muitos juizes cometem abusos e ultrapassam suas atribuições	1.6	4.9	36.8	32.2	8.2	0.1	23.3	29.5	2.1
Não sei	13.8	20.4	0	0	52.9	53	0	10.8	23.6

	Voto Presidente - 1º Turno 2022						Voto Presidente - 2º Turno 2022				
	Ciro Gomes	Jair Bolsonaro	Lula	Simone Tebet	Não votei	Outros	Voto branco / nulo	Lula	Jair Bolsonaro	Voto branco / nulo	Não votei
Sim, Brasil vive sob uma ditadura do judiciário	0	83.8	26.2	0.1	12.1	48.1	8.1	23.9	81.4	24.8	12.1
Não, o judiciário está cumprindo o seu papel corretamente	43.1	0	40.3	39.3	0	0	48.4	40.4	0.5	34	0.1
Não, mas muitos juizes cometem abusos e ultrapassam suas atribuições	56.9	16.2	11.6	60.6	13.8	51.9	43.6	15.2	18.1	41.2	13.9
Não sei	0	0	21.9	0	74.1	0	0	20.5	0	0	73.9

Você atualmente simpatiza ou apoia o ex-presidente Jair Bolsonaro?


Não



Sim



Não sei



0% 15% 30% 45% 60%

	Gênero		Orientação sexual			Nível Educacional		
	Homem	Mulher	Heterossexual	LGBTQ+	Outra	Ensino Fundamental	Ensino Médio	Ensino Superior
Sim	34	44.9	45.4	38.6	31.4	29.4	51	39
Não sei	5.4	12.4	12	0	0	18.8	6.4	3.7
Não	60.6	42.7	42.7	61.4	68.6	51.8	42.6	57.3

	Região					Idade					Religião				
	Sul	Norte	Sudeste+SP	Nordeste	Centro-Oeste	16 - 24	25 - 34	35 - 44	45 - 59	60 - 100	Católico	Evangélico	Outra religião	Crente sem religião	Agnóstico ou ateu
Sim	51.5	54.7	49.2	15.3	36.3	30	5.3	57.5	67.1	29.8	39.4	53.8	24.1	24.4	0.3
Não sei	8	0	18	0.2	17.6	64.7	0	0	8.6	7.1	11.8	7.3	7	0.1	0
Não	40.6	45.3	32.8	84.4	46.1	5.3	94.7	42.5	24.3	63.1	48.8	38.9	68.9	75.6	99.7

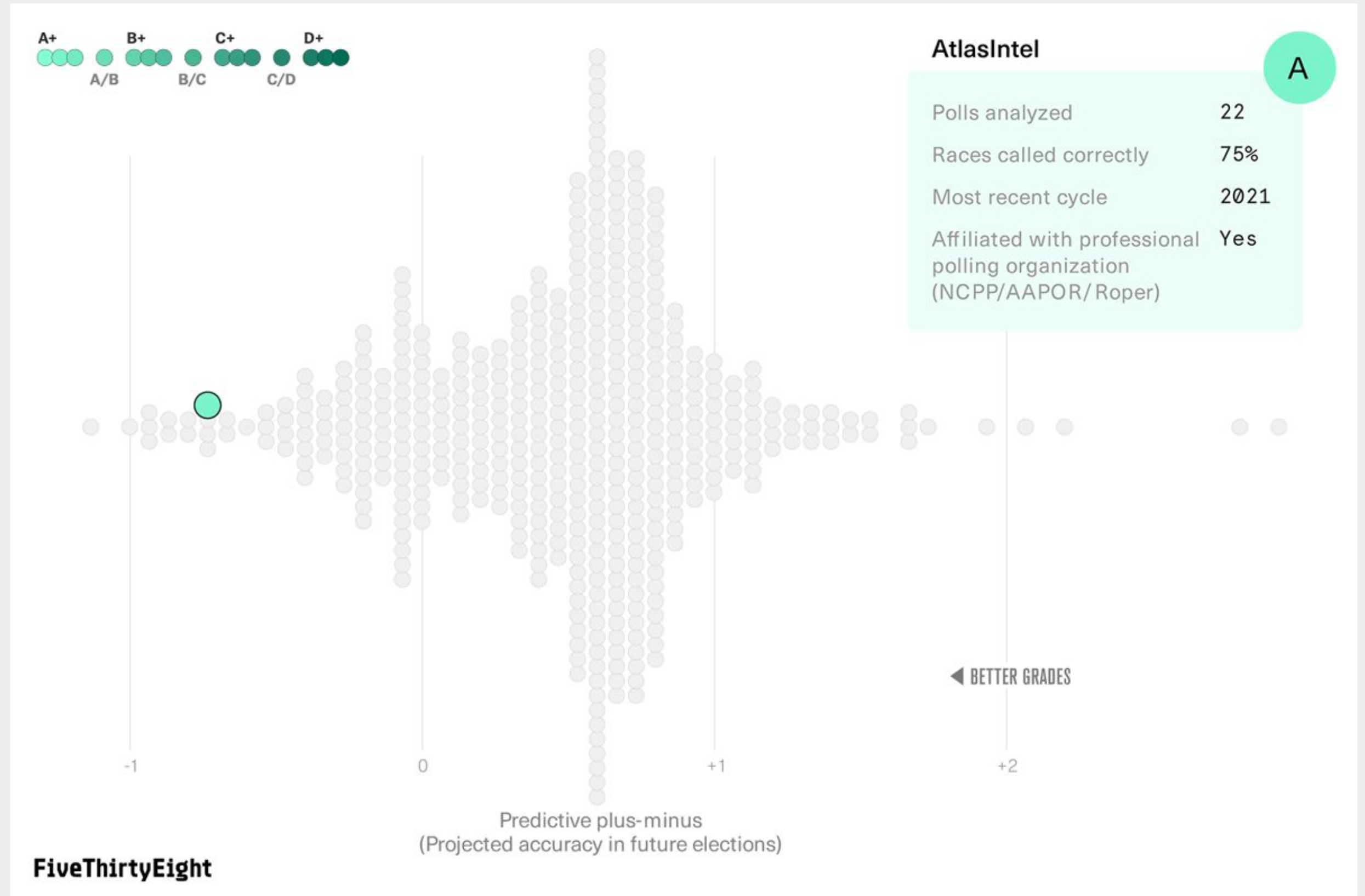
	Renda familiar					Beneficiário Bolsa Família		PEA	
	R\$0-R\$2,000	R\$2,000-R\$3,000	R\$3,000-R\$5,000	R\$5,000-R\$10,000	Acima de R\$10,000	Sim	Não	Sim	Não
Sim	34.9	47.2	56.9	32.4	13.2	10.1	51.3	56.1	19.6
Não sei	2.5	2	1.7	7.1	55.5	21	4.6	14.5	2.2
Não	62.6	50.8	41.4	60.6	31.3	68.9	44.1	29.4	78.2

	Voto Presidente - 1º Turno 2022							Voto Presidente - 2º Turno 2022			
	Ciro Gomes	Jair Bolsonaro	Lula	Simone Tebet	Não votei	Outros	Voto branco/nulo	Lula	Jair Bolsonaro	Voto branco/nulo	Não votei
Sim	0	94.4	0	9.7	8	80.3	0	0	94.1	32.7	8
Não sei	18.8	4.3	0	0	83.9	0.4	0	2.7	4.1	0	83.8
Não	81.2	1.3	100	90.3	8.1	19.3	100	97.3	1.9	67.3	8.2

Sobre AtlasIntel

AtlasIntel é a única empresa com foco em coleta web classificada com selo “A” no ranqueamento das empresas e institutos de pesquisa realizado pelo FiveThirtyEight.

O estudo também destaca a ausência de um viés sistemático nas pesquisas Atlas.



AtlasIntel foi a melhor empresa de pesquisa na Eleição Presidencial de 2020 nos Estados Unidos.

As pesquisas Atlas tiveram um erro médio de 2 pontos, o menor entre mais de 30 institutos de pesquisa.



Replying to @NateSilver538

Finally, here's how the most prolific pollsters fared in the general election.

The best-performing pollster was AtlasIntel!

Second was Trafalgar!

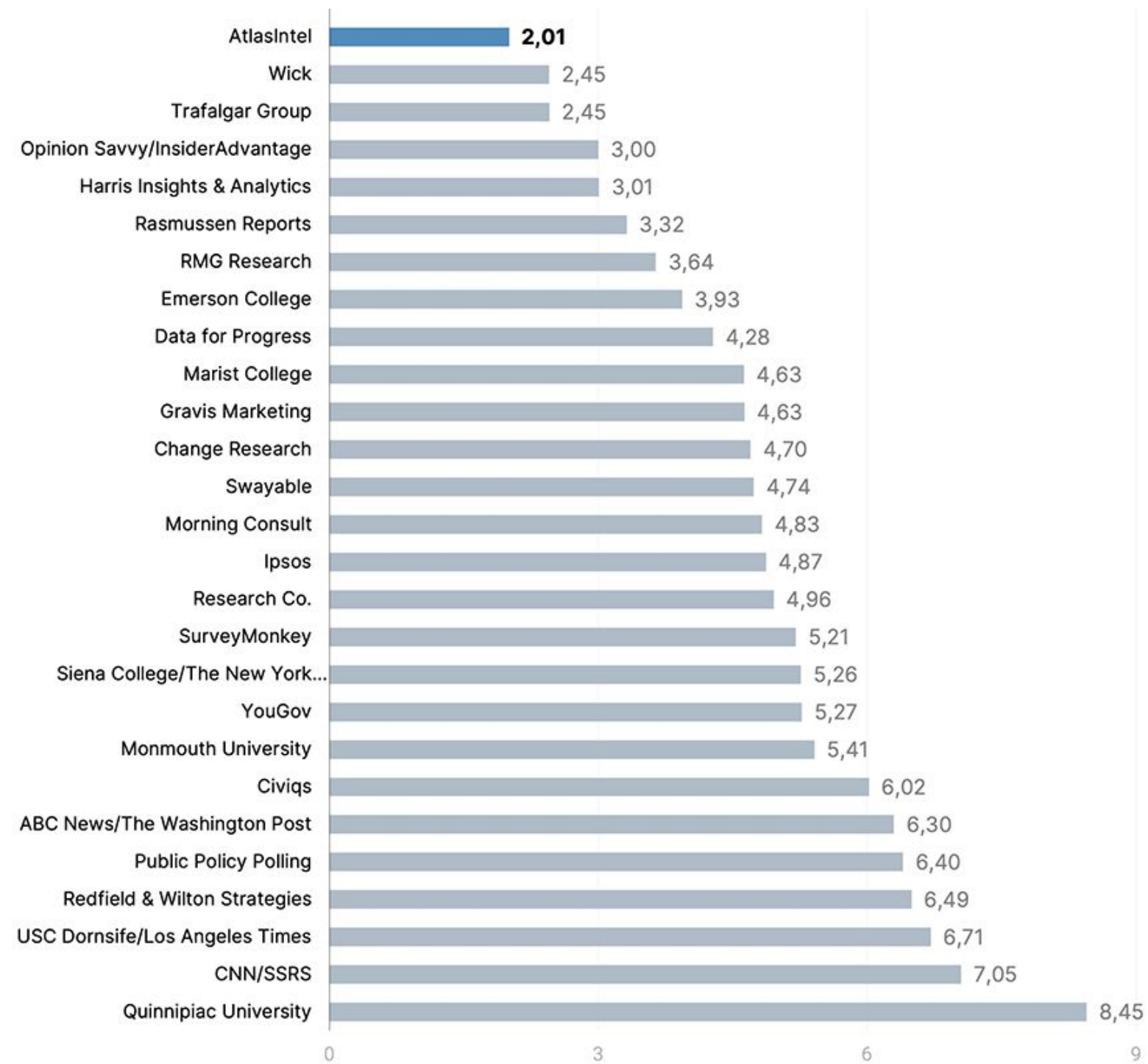
Yeah, they incorrectly had Trump winning a few states, but they were close on the margins, and that's the better metric.

AtlasIntel was 2020's most accurate pollster

Average error of polls in final 21 days before the 2020 general election, for pollsters that conducted at least 10 polls

POLLSTER	NO. POLLS	RACES CALLED CORRECTLY	STATISTICAL BIAS	AVG. ERROR
Swayable	68	93%	+5.1	+5.8
SurveyMonkey	58	97	+3.8	+4.7
Morning Consult	54	80	+4.6	+4.8
Change Research	44	69	+5.7	+6.1
Data for Progress	42	75	+5.0	+5.0
YouGov	37	82	+5.3	+5.3
Emerson College	36	58	+3.0	+4.1
Ipsos	32	73	+4.6	+4.6
Public Policy Polling	31	63	+7.2	+7.2
Trafalgar Group	28	50	-2.1	+2.6
Siena College/NYT Upshot	25	76	+5.5	+5.5
RMG Research	25	80	+6.0	+6.0
Civiqs	22	73	+5.3	+5.6
Gravis Marketing	21	90	+4.8	+4.8
SurveyUSA	17	79	+2.4	+4.6
Rasmussen Reports/POR	17	68	+1.0	+2.8
Opinion Savvy/InsiderAdvantage	15	47	+0.8	+3.5
Research Co.	14	96	+5.2	+5.2
AtlasIntel	14	71	+1.0	+2.2
Harris Insights & Analytics	13	81	+3.2	+3.3
SSRS	12	75	+7.1	+7.1

Erro médio das pesquisas eleitorais: Eleição presidencial de 2020 nos EUA



Em 2020, as pesquisas da AtlasIntel para as primárias democratas nos EUA tiveram o menor erro médio.

AtlasIntel conduziu as pesquisas com o maior grau de acerto nas corridas de New Hampshire, Califórnia e Flórida.

pollster	mean error
IRKM Research and Communications Inc.	0.06354
University of Massachusetts Lowell	0.06194
Monmouth University	0.05217
YouGov	0.05006
Marist College	0.04994
University of New Hampshire	0.04254
American Research Group	0.04207
Change Research	0.04170
Park Street Strategies	0.03640
Emerson College	0.03567
Suffolk University	0.03454
Civiqs	0.03360
David Binder Research	0.03040
Data for Progress	0.02943
Elucd	0.02710
AtlasIntel	0.02594

Performance up to February 12 2020
 Source: G. Elliott Morris, The Economist

QUALIFYING POLLSTERS			
Rank	Pollster	RMSE	# of Polls
1	ATLASINTEL	4.74	7
2	DATA FOR PROGRESS	5.92	23
3	EMERSON COLLEGE	5.50	7
4	MONMOUTH UNIVERSITY	6.27	6
5	CHANGE RESEARCH	6.92	6
6	YUGOV	6.98	7
7	SWAYABLE	8.04	19
8	UNIVERSITY OF MASSACHUSETTS LOWELL	11.06	7
7	SWAYABLE	8.04	19
8	UNIVERSITY OF MASSACHUSETTS LOWELL	11.06	7

Performance up to March 15 2020
 Source: Jack Kersting, JHK Forecasts

As pesquisas Atlas tiveram o melhor desempenho entre os institutos de pesquisa nas Eleições Municipais 2020.

Tanto no primeiro e no segundo turno das eleições municipais de 2020, em todas as capitais onde Atlas conduziu pesquisas de intenção de voto (São Paulo, Rio de Janeiro, Fortaleza, Recife e Porto Alegre) o resultado final da votação veio mais próximo às nossas estimativas que as de qualquer outro instituto de pesquisa.

Desempenho comparativo dos institutos

	1	2	3	4
	Atlas	Ibope	Datafolha	Realtime Big Data
# pesquisas	5	10	4	9
Método de coleta	Web	Face a face	Face a face	Telefone
Erro médio	3.46	4.39	4.98	5.77
% pesquisas que indicaram corretamente o vencedor	100%	80%	75%	89%
% pesquisas com resultados dentro da margem de erro	60%	40%	0%	33%

Desempenho das pesquisas de opinião - Prefeito de São Paulo, 2020 - 2º turno

	1	2	3	4	5	5
	Atlas	Ibope	Datafolha	Paraná Pesquisas	XP / Ipespe	Realtime Big Data
Registro no TSE	SP-01322/2020	SP-02990/2020	SP-02990/2020	SP-05951/2020	SP-09138/2020	SP-02990/2020
Margem de erro	+/- 2p.p.	+/- 3p.p.	+/- 2p.p.	+/- 3p.p.	+/- 3.5p.p.	+/- 3p.p.
Método de coleta	Web	Face a face	Face a face	Face a face	Telefone	Telefone
Data de divulgação	27.11.2020	28.11.2020	28.11.2020	27.11.2020	26.11.2020	28.11.2020
Veículo de divulgação	El País	TV Globo / Estadão	Folha de SP / TV Globo	BAND / Gazeta do Povo	Valor Econômico	CNN Brasil / TV Record
	Resultado	Resultado	Resultado	Resultado	Resultado	Resultado
	Resultado	Erro	Resultado	Erro	Resultado	Erro
	Resultado	Erro	Resultado	Erro	Resultado	Erro
Bruno Covas	59.5	58.1 1.4	57 2.5	55 4.5	54.6 4.9	54 5.5
Guilherme Boulos	40.6	41.9 1.4	43 2.5	45 4.5	45.4 4.9	46 5.5
Erro da pesquisa		1.4	2.5	4.5	4.9	5.5

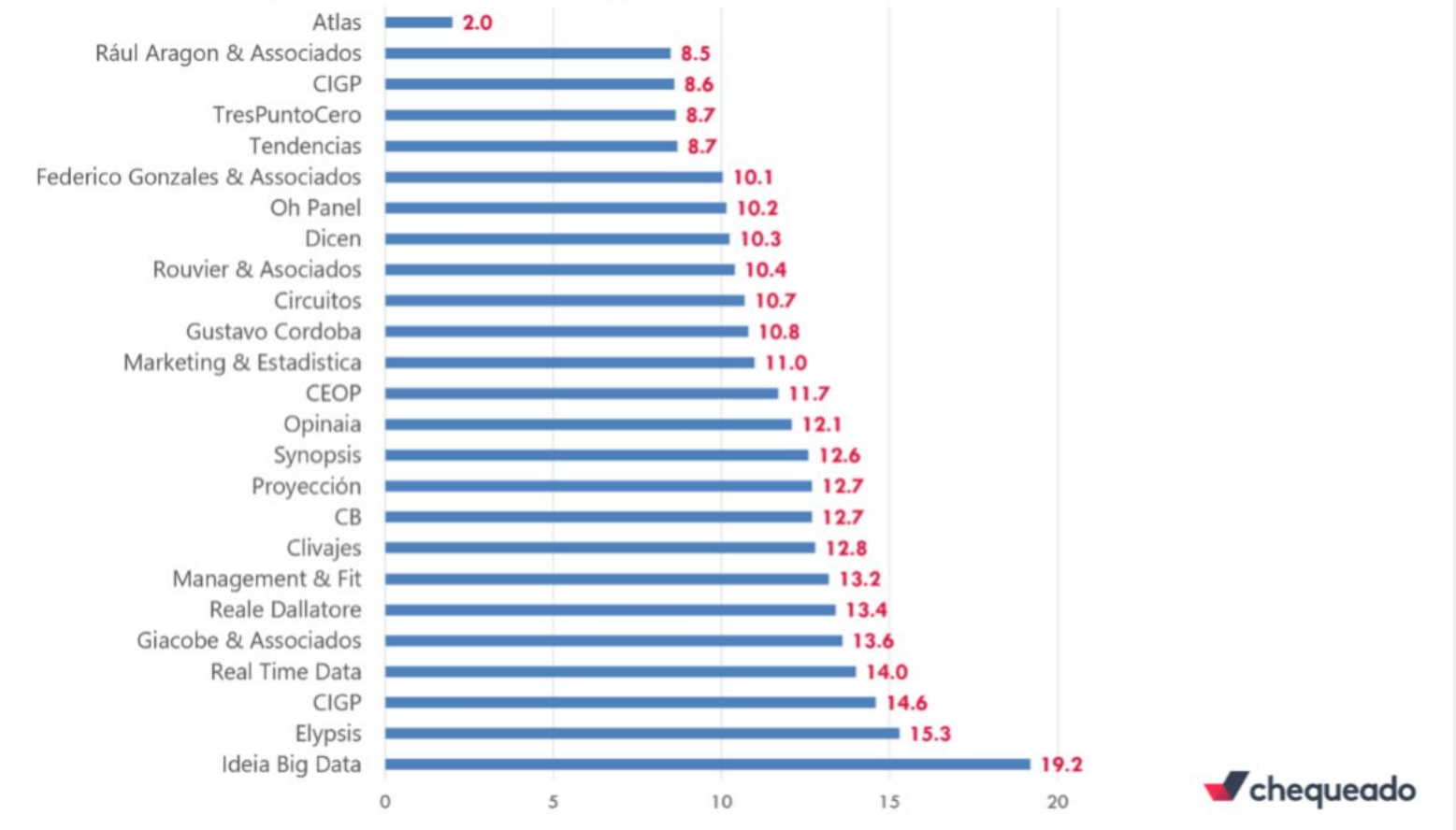
AtlasIntel teve o melhor desempenho na antecipação do resultado das eleições presidenciais de 2019 na Argentina.

Conduzimos a única pesquisa pública que acertou os percentuais dos candidatos dentro da margem de erro.

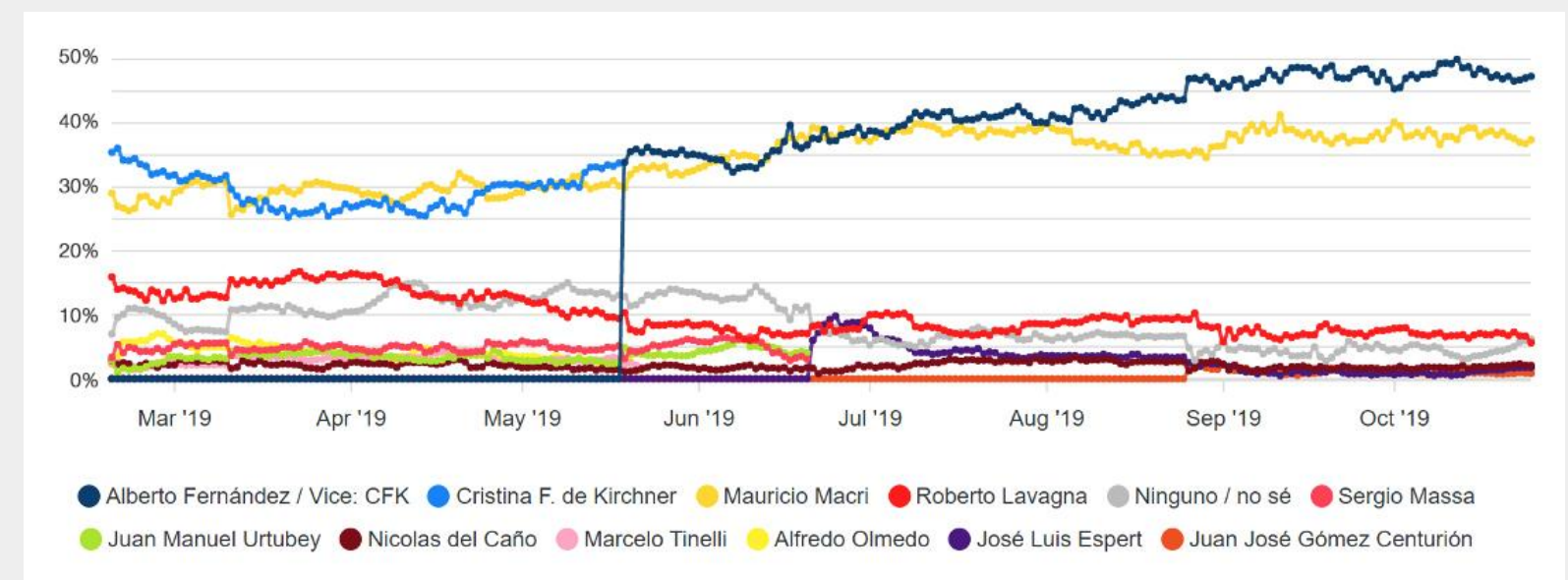


Desempenho das pesquisas

Erro médio das pesquisas nas eleições presidenciais de 2019 na Argentina [PASO + 1º turno]



Atlas Tracking Pro Série temporal



Atlas foi a empresa de pesquisa com a melhor precisão no ciclo presidencial de 2022 na Colômbia.

As pesquisas Atlas anteciparam corretamente o resultado das coligações nas primárias presidenciais. Durante a campanha de primeiro turno, Atlas indicou a forte subida do Rodolfo Hernández, enquanto no segundo turno nossas pesquisas capturaram a forte mobilização do eleitorado do Gustavo Petro.

	Resultado	1		2		3		4		5		6	
		AtlasIntel (Atlas Tracking PRO)		AtlasIntel (encuestas públicas)		Invamer		Guarumo		CNC		YanHaas	
		Resultado	Error	Resultado	Error	Resultado	Error	Resultado	Error	Resultado	Error	Resultado	Error
Consultas													
Resultado de las coaliciones													
Pacto Histórico	47.1	48.8	1.7	50.6	3.5	53.1	6.0	38.4	8.7	41.7	5.4	48.3	1.2
Equipo por Colombia	33.7	29.9	3.8	28.2	5.5	26.7	7.0	37.5	3.8	27.8	5.9	21.7	12.0
Centro Esperanza	19.1	21.3	2.2	21.2	2.1	20.3	1.2	24.1	5.0	30.6	11.5	30.0	10.9
Pacto Histórico													
Gustavo Petro	80.5	87.5	7.0	85.2	4.7	78.6	1.9	81.6	1.1	78.6	1.9	87.8	7.3
Francia Márquez	14.0	6.8	7.2	6.2	7.8	13.5	0.5	10.5	3.5	12.2	1.8	19.5	5.5
Camilo Romero	4.1	3.3	0.8	3.9	0.2	5.9	1.8	5.9	1.8	4.1	0.0	9.8	5.7
Equipo por Colombia													
Fico Gutiérrez	54.2	55.7	1.5	53.4	0.8	28.9	25.3	33.4	20.8	32.6	21.6	36.6	17.6
Álex Char	17.7	22.5	4.8	23.1	5.4	24.7	7.0	29.2	11.5	32.6	14.9	24.4	6.7
David Barguil	15.8	13.3	2.5	16.0	0.2	15.5	0.3	21.4	5.6	6.5	9.3	9.8	6.0
Aydeé Lizarazo	6.5	1.2	5.3	2.0	4.5	12.3	5.8	4.2	2.3	5.4	1.1	7.3	0.8
Enrique Peñalosa	5.8	7.3	1.5	5.6	0.2	18.7	12.9	11.8	6.0	22.8	17.0	22.0	16.2
Centro Esperanza													
Sergio Fajardo	33.5	48.2	14.7	49.6	16.1	37.8	4.3	37.5	4.0	41.5	8.0	47.4	13.9
Juan Manuel Galán	22.5	18.7	3.8	14.9	7.6	23.9	1.4	22.1	0.4	33.0	10.5	31.6	9.1
Carlos Amaya	20.9	11.6	9.3	10.9	10.0	14.9	6.0	10.4	10.5	8.5	12.4	5.3	15.6
Alejandro Gaviria	15.6	15.5	0.1	19.0	3.4	12.9	2.7	21.5	5.9	11.7	3.9	7.9	7.7
Jorge Enrique Robledo	7.4	6.0	1.4	5.5	1.9	10.5	3.1	8.5	1.1	5.3	2.1	7.9	0.5
1a VUELTA													
Gustavo Petro	40.3	38.2	2.1	41.2	0.9	40.5	0.2	38.8	1.5	39.7	0.6	42.6	2.3
Rodolfo Hernández	28.2	24.5	3.7	22.1	6.1	20.9	7.3	20.8	7.4	21.2	7.0	12.8	15.4
Fico Gutiérrez	23.9	25.2	1.3	27.5	3.6	27.1	3.2	31.6	7.7	23.1	0.8	22.3	1.6
Sergio Fajardo	4.2	8.3	4.1	9.1	4.9	5.1	0.9	4.4	0.2	4.4	0.2	7.4	3.2
2a VUELTA													
Gustavo Petro	50.4	48.6	1.8	47.5	2.9	47.2	3.2	46.5	3.9	50.5	0.1	48.4	2.0
Rodolfo Hernández	47.3	48.9	1.6	50.2	2.9	48.2	0.9	48.2	0.9	46.1	1.2	37.6	9.7
Votos en blanco	2.2	2.5	0.2	2.4	0.1	4.7	2.4	5.3	3.0	3.4	1.1	14.0	11.7
Error medio			3.6		4.1		4.6		5.1		6.0		7.9

Atlas foi o único instituto de pesquisa que antecipou corretamente os resultados do Plebiscito Constitucional de 2022 no Chile.

As pesquisas públicas lançadas tanto antes quanto após o início do período de veto indicaram que pouco mais de 58% de eleitores chilenos votariam para rejeitar a nova Constituição; com 61,86% dos votos apurados contra o novo texto constitucional, AtlasIntel foi a que mais se aproximou do resultado final.

Ao contrário da Cadem e outros dos principais institutos de pesquisa chilenos, Atlas não indicou uma tendência de reversão nos dias finais da campanha para a aprovação do texto constitucional.

Desempenho comparativo das pesquisas

CHILE 2022 - PLEBISCITO CONSTITUCIONAL

Última pesquisa divulgada antes do período de proibição da publicação em meios de comunicação

	9/4	1		2		3		4		5		6		7		8		9	
		8/19		8/19		8/19		8/1		8/19		8/19		8/7		8/19		8/2	
		AtlasIntel		Black & White		UDD		Criteria		Cadem		Activa Pulso Ciudadano		Data Influye		Signos / SmartAnalytics		MORI / FIEL	
	Resultado	Resultado	Erro	Resultado	Erro	Resultado	Erro	Resultado	Erro	Resultado	Erro	Resultado	Erro	Resultado	Erro	Resultado	Erro	Resultado	Erro
Aprova	38,14	41,6	3,5	42,0	3,9	44,3	6,2	44,4	6,3	45,0	6,9	46,5	8,4	47,3	9,2	48,1	10,0	48,4	10,3
Rejeita	61,86	58,4	3,5	58,0	3,9	55,7	6,2	55,6	6,3	55,0	6,9	53,5	8,4	52,7	9,2	51,9	10,0	51,6	10,3
Erro médio			3,5		3,9		6,2		6,3		6,9		8,4		9,2		10,0		10,3

Última pesquisa divulgada depois do período de proibição da publicação em meios de comunicação

	9/4	1		2		3		4	
		9/3		9/3		8/29		9/2	
		AtlasIntel		Black & White		Activa Pulso Ciudadano		Cadem	
	Resultado	Resultado	Erro	Resultado	Erro	Resultado	Erro	Resultado	Erro
Aprova	38,14	41,9	3,8	45,0	6,9	45,1	7,0	47,0	8,9
Rejeita	61,86	58,1	3,8	55,0	6,9	54,9	7,0	53,0	8,9
Erro médio			3,8		6,9		7,0		8,9

AtlasIntel conduziu a pesquisa mais precisa para o 1º turno da eleição presidencial do Brasil de 2022.

	2/10	1		2		3		4		5		6		7		8		9		10		11		12		13	
		1/10		1/10		30/09		29/09		29/09		1/10		1/10		30/09		1/10		30/09		28/09		1/10		29/09	
		AtlasIntel		MDA		Paraná Pesquisas		Ideia Big Data		PoderData		Quaest		Datafolha		Veritá		Ipec		Futura		Equilíbrio		Ipespe		Brasmarket	
		web		presencial		presencial		telefone		telefone		presencial		presencial		telefone		presencial		telefone		telefone		telefone		telefone	
		Resultado	Erro	Resultado	Erro	Resultado	Erro	Resultado	Erro	Resultado	Erro	Resultado	Erro	Resultado	Erro	Resultado	Erro	Resultado	Erro	Resultado	Erro	Resultado	Erro	Resultado	Erro	Resultado	Erro
Lula	48,4	50,3	1,9	48,3	0,1	47,1	1,3	48,9	0,4	48	0,4	49	0,6	50	1,6	41,6	6,8	51	2,6	43,6	4,8	41,0	7,4	49	0,6	34,7	13,7
Jair Bolsonaro	43,2	41,1	2,1	39,7	3,5	40,0	3,2	38,5	4,7	38	5,2	38	5,2	36	7,2	44,6	1,4	37	6,6	40,5	2,7	46,0	2,8	35	8,2	51,0	7,8
Simone Tebet	4,2	2,7	1,5	4,7	0,5	6,3	2,1	6,2	2,1	6	1,8	6	1,8	6	1,8	4,2	0,0	5	1,2	7,7	3,6	4,0	0,2	8	3,8	5,8	1,6
Ciro Gomes	3,0	4,0	1,0	4,9	1,9	5,2	2,2	5,2	2,2	5	2,0	5	2,0	5	2,0	4,1	1,1	5	2,4	6,0	3,0	5,0	2,0	7	4,0	7,0	4,0
Outros cand.	1,2	1,9	0,7	2,4	1,2	1,2	0,0	1,2	0,1	2	0,8	2	0,8	2	0,8	5,5	4,3	2	0,9	2,1	1,0	4,0	2,8	2	0,8	1,5	0,3
Erro médio			1,42		1,45		1,77		1,90		2,05		2,08		2,68		2,73		2,74		3,00		3,04		3,48		5,49

Em nível estadual, no 1º turno das eleições de 2022, as pesquisas Atlas chegaram mais próximo do resultado em 9 dos 11 estados onde divulgou pesquisas de véspera.

AtlasIntel foi a única empresa de pesquisa que conseguiu antecipar evoluções surpreendentes no ciclo eleitoral de 2022:

- A estabilização da intenção de voto no **Jair Bolsonaro** acima do nível de 40% de votos válidos
- A virada do **Elmano de Freitas** (PT) no Ceará e do **Jerônimo** (PT) na Bahia
- A vitória do **Astronauta Marcos Pontes** (PL) para o **Senado de São Paulo**
- A vitória do **Sérgio Moro** (UB) para o **Senado do Paraná**
- A fortaleza do **Alessandro Molon** (PSB) na corrida para o **Senado no Rio de Janeiro**

Estado	Instituto	Erro Médio
Nacional	AtlasIntel	1,42
São Paulo	AtlasIntel	3,91
Minas Gerais	Quaest	2,26
Rio de Janeiro	AtlasIntel	3,43
Bahia	AtlasIntel	1,9
Paraná	AtlasIntel	3,62
Rio Grande do Sul	AtlasIntel	3,21
Pernambuco	AtlasIntel	4,6
Ceará	AtlasIntel	2,51
Pará	Acertar	3,39
Santa Catarina	AtlasIntel	4,08
Maranhão	IPEC	2,81
Goiás	AtlasIntel	2,63
Paraíba	IPEC	3,02
Espírito Santo	IPEC	5,12
Amazonas	IPEC	4,78
Rio Grande do Norte	Consult	3,13
Alagoas	IBRAPE	3,25
Mato Grosso	IPEC	7,95
Piauí	Datamax	3,71
Mato Grosso do Sul	Paraná Pesquisa	5,28
Distrito Federal	IPEC	4,81
Sergipe	AtlasIntel	5,78

AtlasIntel foi a empresa com maior acerto e precisão nas eleições legislativas de 2023 na Espanha

A pesquisa Atlas antecipou perfeitamente a diferença de votos entre os dois partidos, concluindo o ciclo eleitoral legislativo espanhol com um erro de 0.05; o melhor desempenho de todos os institutos de pesquisa.

El Confidencial

La única encuesta que ha clavado los resultados del 23-J se hizo en São Paulo: "Era un experimento"

En un contexto en el que las casas de encuestas están siendo criticadas por sobreestimar a la derecha, a Atlas Intel le bastó un único sondeo el 17 de julio para acertar más que ninguna



Roman (izquierda, camisa gris), junto al equipo de Atlas Intel que ha realizado la encuesta desde Brasil. (Cedida)

Elecciones 23J España: Comparativo resultados vs. encuestas

	PP	PSOE	Diferencia PP vs. PSOE	Error de la encuesta
Resultado final 23-Jul	33.1	31.7	1.4	
1 AtlasIntel 17-Jul	30.8	29.4	1.4	0.05
2 Simple Lógica/elDiario.es 17-Jul	32.2	28.6	3.6	2.25
3 YouGov 17-Jul	32.0	28.0	4.0	2.65
4 CIS 17-Jul	30.8	32.2	-1.4	2.75
5 GESOP/The Adelaide Review 21-Jul	32.7	28.5	4.2	2.85
5 40dB/Prisa 17-Jul	32.9	28.7	4.2	2.85
7 Cluster17/El Grand Continent 15-Jul	33.6	28.9	4.7	3.35
7 IMOP/El Confidencial 15-Jul	32.9	28.2	4.7	3.35
9 SocioMétrica/El Español 17-Jul	33.5	28.3	5.2	3.85
10 Sondaxe/La Voz de Galicia 17-Jul	34.3	28.7	5.6	4.25
11 ElectoPanel/Electomanía 17-Jul	34.5	28.8	5.7	4.35
12 KeyData/Público 17-Jul	34.7	28.0	6.7	5.35
13 InvyMark/laSexta 15-Jul	33.5	26.3	7.2	5.85
14 Sigma Dos/El Mundo 17-Jul	35.4	28.0	7.4	6.05
15 GAD3/ABC 17-Jul	36.9	28.6	8.3	6.95
15 Target Point/El Debate 17-Jul	36.4	28.1	8.3	6.95
17 Data10/OKDiario 17-Jul	36.0	27.5	8.5	7.15
18 NC Report/La Razón 17-Jul	37.2	28.3	8.9	7.55

La tabla comparativa tiene en cuenta la última encuesta publicada por cada encuestadora. Solo se han considerado las encuestas publicadas después del 15 de julio.



CONTATO

www.atlasintel.org
info@atlasintel.org

TWITTER

[@atlaspolitico](https://twitter.com/atlaspolitico)
[@atlas_intel](https://twitter.com/atlas_intel)